



Smartschool in vogelvlucht

Smartschool in a nutshell


Klik op je Vak

Click on your Course



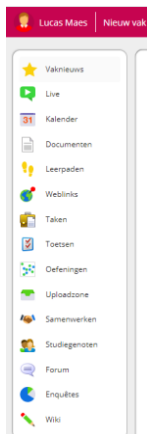
Mijn vakken

-  A - Afstandsonderwijs tools
Afstandsonderwijs tools
-  LOM - AAV Wetenschappen
-  LOM - ICT PC Management
-  Nieuw vak
A-1 Nascholing Smartschool Leer...



Aan de linkerkant zie je een overzicht van de verschillende platformen

On the left you see an overview of the different platforms





Dit is hetgeen je ziet op je startscherm, is opgesteld door je leerkracht

This is what you see on your home screen, prepared by your teacher



Met Live sta je in communicatie met je leerkracht via webcam en audio

With Live you are in communication with your teacher via webcam and audio

Hier klik je op als je leerkracht een Live sessie gepland heeft. Hij/zij geeft jou een datum en tijdstip door – **op het geplande tijdstip** klik je op Live – Sessie volgen

Click here if your teacher has scheduled a Live session. He / she will give you a date and time - at the scheduled time click on Live - Follow Session



Met Smartschool Live kan je hier lessen voor dit vak online volgen.

Sessie volgen

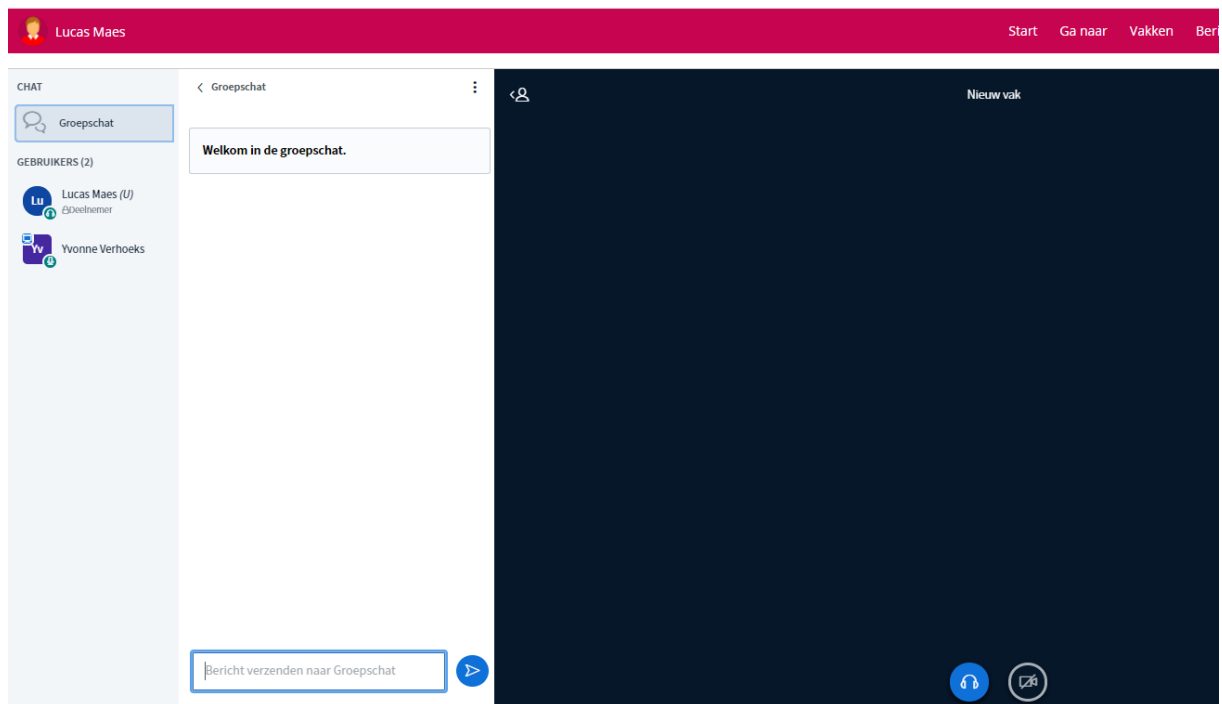
We hebben uw toestemming nodig om audio af te spelen.



Audio afspelen

Klik op Audio afspelen – je komt in de Live sessie

Click on Play Audio - you will enter the Live session



Activeer je webcam door erop te klikken

Activate your webcam by clicking on it



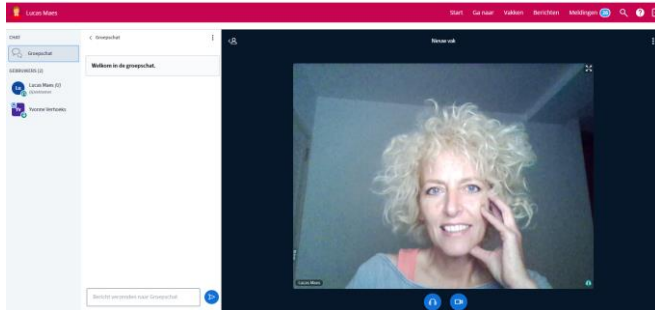
Beginnen met Delen

Start Sharing



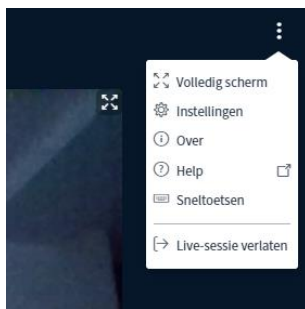
De deelnemers verschijnen in beeld

The participants appear on the screen



Live sessie verlaten doe je via de drie puntjes rechtsboven

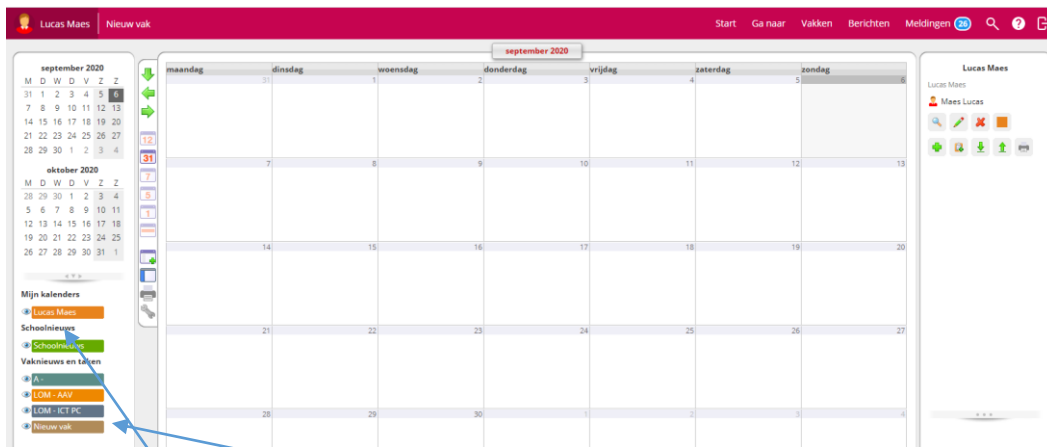
You can leave the live session via the three dots at the top right



Kalender

Je leerkracht kan hier taken plannen en opgaves delen met jou

Here your teacher can plan tasks and share exercises with you



Je hebt een persoonlijke kalender en kalenders van het Vak waaraan jij gekoppeld bent

You have a personal calendar and calendars of the Course to which you are linked



Documenten

In Documenten kan jouw leerkracht Documenten zetten die jij kan downloaden

In Documents, your teacher can put Documents that you can download



Leerpaden

In Leerpaden kan jouw leerkracht een inhoud van de module zetten


Your teacher can put a content of the module in Learning Paths



Weblinks

In Weblinks kan jouw leerkracht links plaatsen naar interessante websites

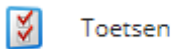
In Weblinks your teacher can place links to interesting websites



Taken

In Taken kan jouw leerkracht de Taken organiseren, jij kan hier downloaden

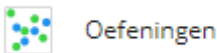
[In Tasks your teacher can organize the Tasks, you can download here](#)



Toetsen

In Toetsen kan jouw leerkracht Toetsen plaatsen met een link naar een puntenboek

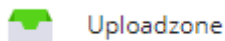
[In Tests your teacher can place Tests with a link to a mark book](#)



Oefeningen

In Oefeningen kan jouw leerkracht oefeningen plaatsen gemaakt in andere onlineoefening platformen

[In Exercises your teacher can post exercises made in other online exercise platforms](#)

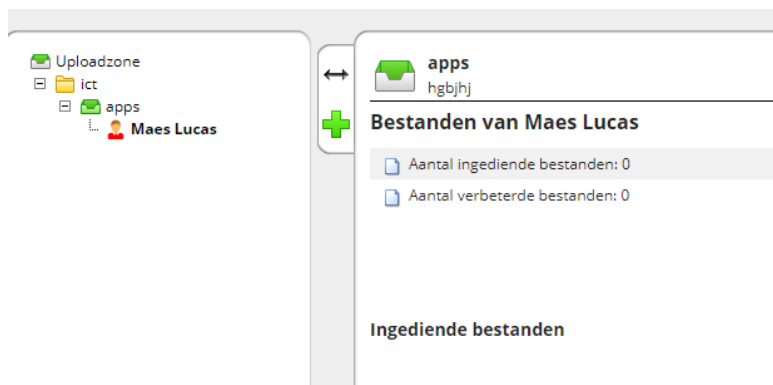


Uploadzone

In de Uploadzone kan jij zelf uploaden in jouw eigen map

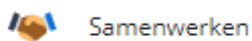
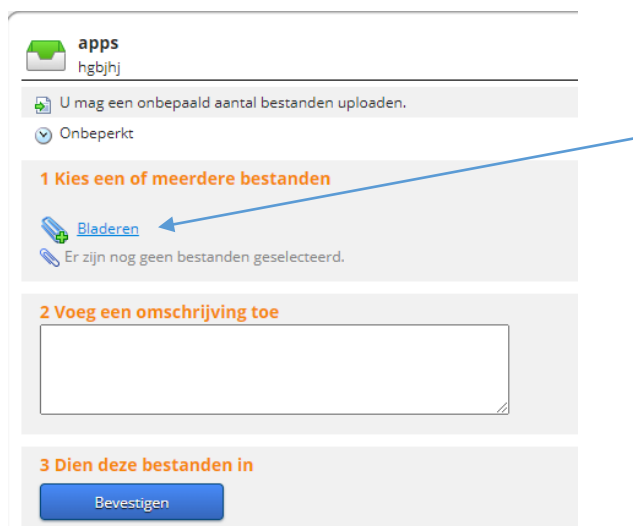
Je klikt in een uploadmap op de dikke groene plus om eigen bestanden te uploaden

[In the Upload zone you can upload yourself in your own folder You click on the thick green plus in an upload folder to upload your own files](#)



Via Bladeren kan je je bestand op jouw computer selecteren

Via Browse you can select your file on your computer



In Samenwerken kan jouw leerkracht samen met jou aan een project werken en/of kan jij samenwerken met studiegenoten, bepaald door je leerkracht

In Collaboration your teacher can work with you on a project and / or you can collaborate with fellow students, determined by your teacher



Studiegenoten

Hier zie je wie er met jou het Vak volgt

Here you can see who is following the course with you



Forum

Geeft de mogelijkheid aan je leerkracht een klasforum op te stellen

Allows your teacher to set up a classroom forum



Enquêtes

Geeft de mogelijkheid aan je leerkracht een klasenquête op te stellen

Allows your teacher to prepare a class questionnaire



Wiki

Hier kan je samenwerken aan een project op schoolniveau

Here you can collaborate on a project at school level

Welke platform zie jij links?

Via welke platformen **werk** jij?

Dat is afhankelijk van je leerkracht!



Which platform **do you see** on the left?

Which platforms **do you work through**?

That depends on your teacher